

Livet i Roslagen år 2050

Resultat av tidig medborgardialog gällande
Norrtälje kommuns nya översiktsplan



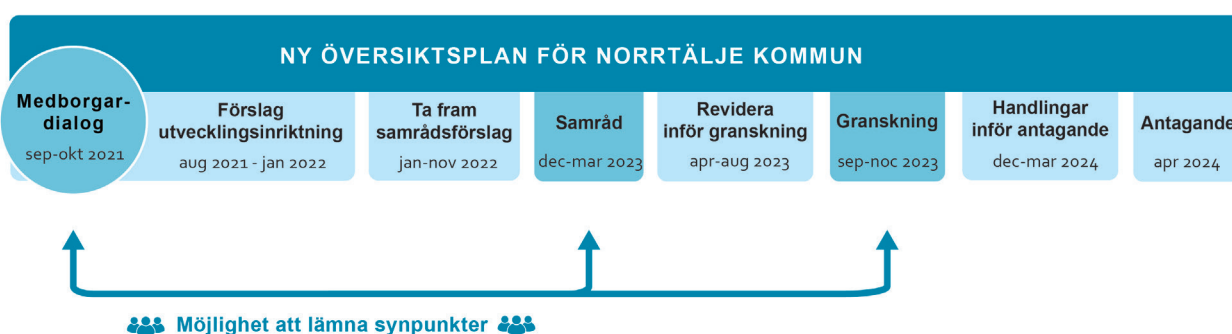
Inledning

Norrtälje kommun har påbörjat arbetet med att ta fram en ny översiktsplan, Översiktsplan 2050. Arbetet påbörjades i början av 2021 och den färdiga översiktsplanen beräknas bli antagen våren 2024. Som en del i arbetet med den nya översiktsplanen har en tidig medborgardialog genomförts. Den tidiga medborgardialogen genomfördes i form av en webbenkät som fanns tillgänglig på kommunens webbplats mellan den 13 september och 22 oktober år 2021. Resultatet av de inkomna svaren presenteras i denna rapport.

Hur tas en översiktsplan fram?

Processen att ta fram en översiktsplan är tidskrävande och pågår ofta under ett par år. Först arbetas ett första samrådsförslag till översiktsplan fram. Därefter följer ett samråd där synpunkter samlas in, förslaget förfinas och kan sedan ställas ut för granskning där synpunkter åter samlas in. Till sist kan ett förslag antas av kommunfullmäktige.

Ofta hålls även en tidig medborgardialog innan det första förslaget till översiktsplan arbetas fram. Syftet med en tidig medborgardialog är att låta invånare tidigt i processen ge synpunkter på hur de upplever Norrtälje kommun och hur de vill att kommunen ska utvecklas. I arbetet med Norrtäljes nya översiktsplan pågick den tidiga medborgardialogen mellan den 13 september och 22 oktober. Resultatet från den tidiga medborgardialogen fungerar som värdefullt underlag för beslut och för det fortsatta arbetet med översiktsplanen. Samråd planeras till perioden december 2022-mars 2023, granskning till perioden september 2023-november 2023 innan planen väntas antas våren 2024.



Enkätens utformning

Den tidiga medborgardialogen var utformad som en digital webbenkät som fanns tillgänglig på kommunens hemsida i en svensk och en engelsk version. Detta för att på ett enkelt sätt nå ut till så många som möjligt. Enkäten kunde även beställas i pappersformat via kommunens kontaktcenter. Eftersom Norrtälje kommun är ett finskt förvaltningsområde var det även möjligt att besvara enkäten på finska. Enkäten bestod av tre bakgrundsfrågor gällande ålder, kön och var personen bor, fyra övergripande frågor om Norrtälje kommun, en fråga där den svarande gavs möjlighet att ge övriga synpunkter samt en karta där den svarande uppmanades att markera sin favoritplats i kommunen. De inledande bakgrundsfrågorna var obligatoriska att svara på medan resterande frågor i enkäten var frivilliga. Ålder besvarades genom att välja bland färdiga ålderskategorier (0-12, 13-19, 20-29, 30-44, 45-64, 65-79 och 80 eller äldre), kön genom tre alternativ (kvinna, man, vill ej ange) och var personen bor besvarades genom att ange ett postnummer. Favoritplats angavs genom att placera ut en markör på den digitala kartan över Norrtälje kommun i enkäten. De fyra övergripande frågorna om Norrtälje kommun var:

- Vad är bra i Norrtälje kommun?
- Vad kan bli bättre i Norrtälje kommun?
- Vad är Norrtälje kommun för dig?
- Hur vill du att Norrtälje kommun ska utvecklas till år 2050?

Dessa övergripande frågor syftade till att ge en bild av vad invånare i Norrtälje kommun anser är bra respektive mindre bra i kommunen och vilken syn det finns på hur kommunen bör utvecklas till år 2050. För att skapa relevanta svarsalternativ till frågorna så ställdes först frågorna i fritextform. Detta innebar att de första personerna som svarade på enkäten fick svara fritt på respektive fråga utan att ha några svarsalternativ tillgängliga. Sedan undersöktes svaren och lämpliga svarsalternativ togs fram baserat på vad som angivits i fritextsvaren. Samtliga personer som därefter besvarat enkäten, har haft möjlighet att välja upp till tre svarsalternativ för varje fråga, alternativt välja att svara *annat*, och då lämna ett eget fritextsvar. Därför är antalet svar inte detsamma som antalet deltagare i enkäten. Antalet svar även något mellan frågorna, eftersom deltagare kan ha valt att ange endast ett eller två svar, hoppa över frågan eller endast svara med fritext. Den sista frågan: *Har du något övrigt du vill skicka med oss i det kommande arbetet med översiktsplanen?* besvarades genom fritextsvar under hela dialogperioden.

Marknadsföring

För att nå ut med information om medborgardialogen och få så många som möjligt att besvara den digitala enkäten har ett flertal marknadsföringsinsatser gjorts.

Sociala medier har använts för att sprida information, dels genom informationsinlägg, dels genom kampanjer på Facebook och Instagram. Ett inlägg som gjordes på Norrtälje kommuns Facebook-sida den 14 september om medborgardialogen sågs av 2 243 personer och kampanjen resulterade i att informationen om den pågående medborgardialogen nådde ut till 11 020 personer i kommunområdet. Vidare gjordes ett LinkedIn-inlägg den 14 september vilket resulterade i 2 301 visningar, 8 delningar och 130 klick på länken till nyheten på kommunens webbsida.

Information om den pågående medborgardialogen har även visats på digitala bildskärmar med en kort beskrivning av ÖP 2050, QR-kod till enkäten samt bild och text på skärmarna. Under hela dialogperioden, 13 september – 22 oktober, har detta visats på de tre digitala bildskärmarna vid Norrtälje busstation, på kommunhusets tre skärmar, på bildskärmar i kommunens tre badhus, på Norrtälje bibliotek, Rimbo köpmannaförening, kommunens kontaktcenter i Rimbo och Hallstavik samt på bildskärm längs motorvägen vid Ledinge.

Affischer har satts upp i matbutiker och på anslagstavlur i Norrtälje, Rimbo, Hallstavik, Älmsta samt runt om på Rådmansölandet. Tryckt material på finska delades ut under finska dagarna i Färsna.

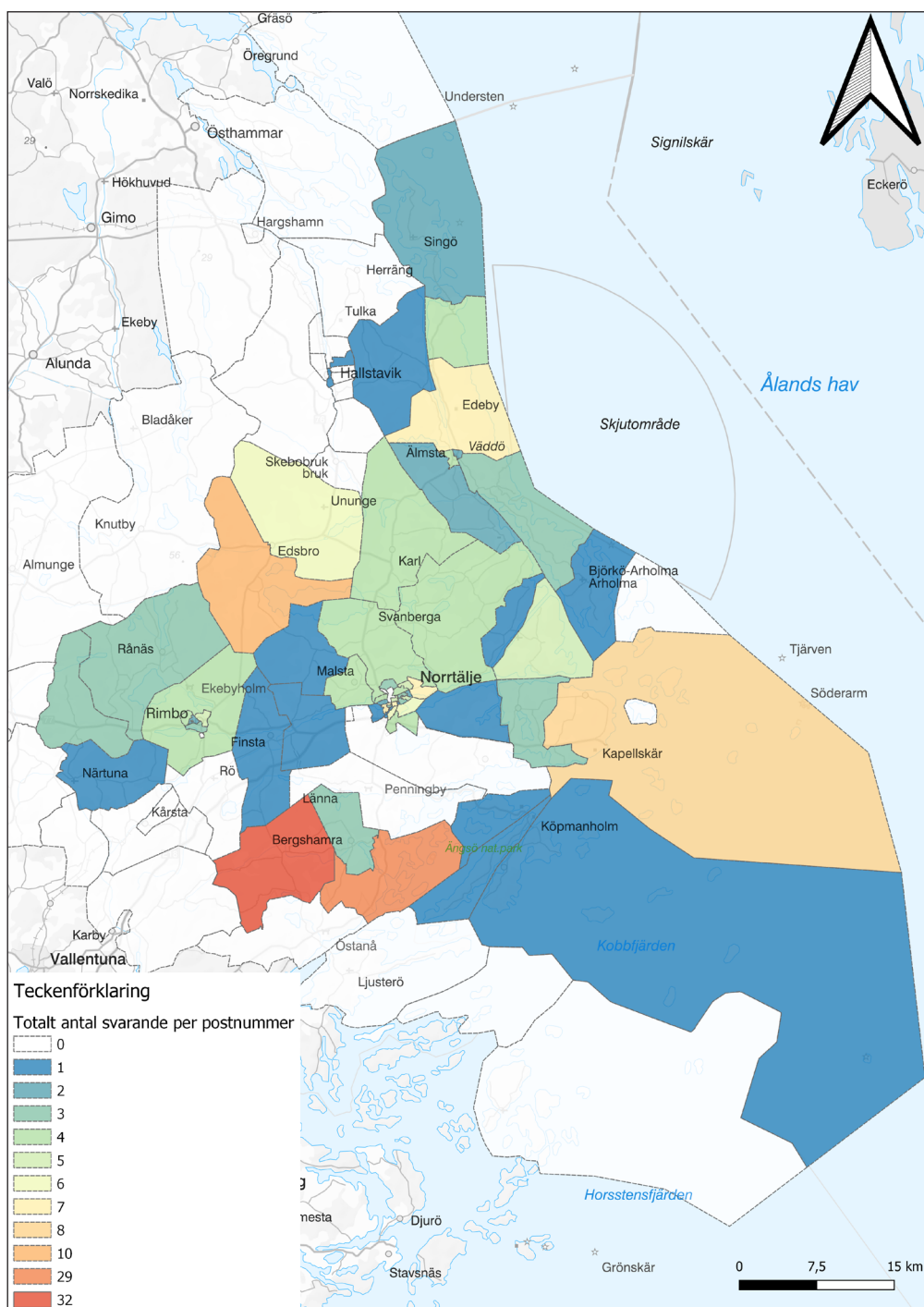
Vidare gav en annons i Norrtälje Tidning den 8 oktober information om den pågående medborgardialogen.

För att informera om medborgardialogen och det pågående arbetet med en ny översiktsplan i Norrtälje kommun har projektgruppen för översiktsplanen även deltagit och presenterat information på Landsbygdsforum den 14 september, på Skärgårdsrådet den 23 september samt Landsbygdsrådet den 7 oktober 2021.



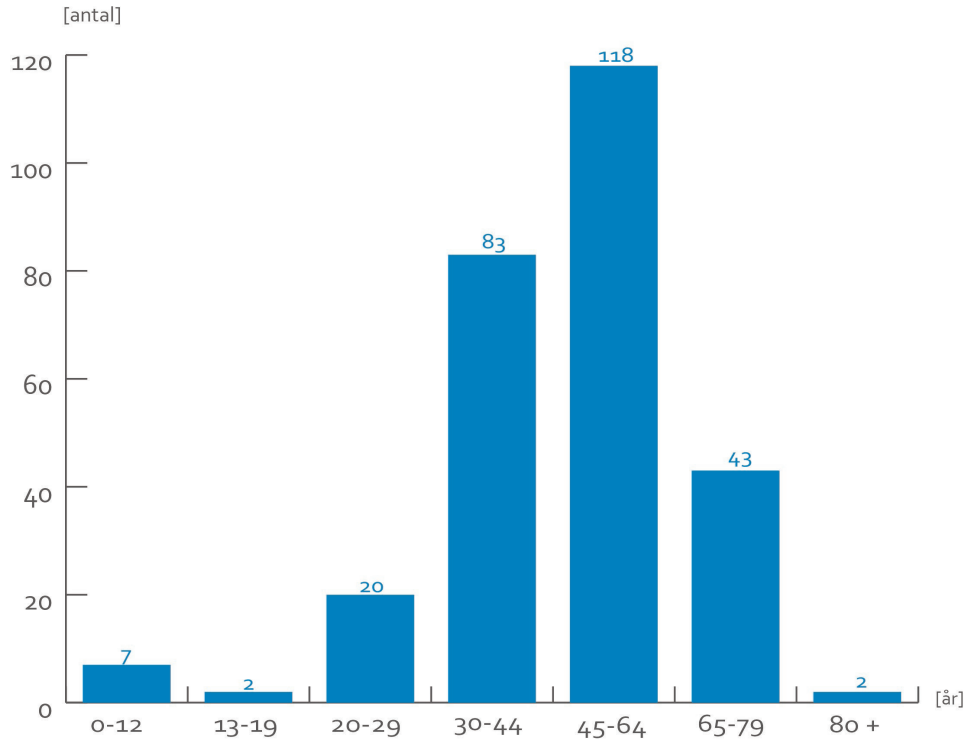
Vilka har svarat?

Sammanlagt har totalt 275 personer deltagit i enkäten vars svar har analyserats utifrån ålder, kön och postadress. Personerna har delats in i åldersgrupper (0-12, 13-19, 20-29, 30-44, 45-64, 65-79 och 80 eller äldre) och svaren kommer från 80 unika postnummer både i och utanför Norrtälje kommun.



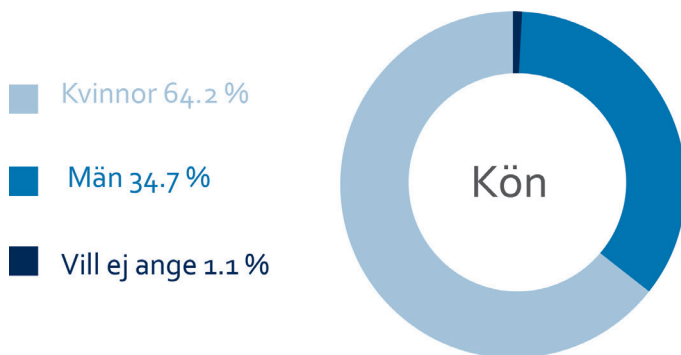
Karta över vilket postnummer enkätmedtagarna tillhör.

Drygt 70% av enkätens deltagare var mellan 30 - 64 år gamla. På grund av det låga deltagandet i övriga åldersgrupper så har de äldsta och yngsta åldersintervallen slagits samman vid analysen av svaren. Åldersgrupperna 0 - 12 år och 13 - 19 år slogs samman till åldersgruppen 0 - 19 år och åldersgruppen 65 - 79 år och 80 + slogs samman till åldersgruppen 65 +.



Enkättagarna indelade i grupper efter ålder.

Det är nästan dubbelt så många kvinnor som män som valt att delta i enkäten. Det finns även ett fåtal personer som valt att ej ange kön, men då deras antal är så pass litet har det varit svårt att dra några slutsatser från gruppens svar.



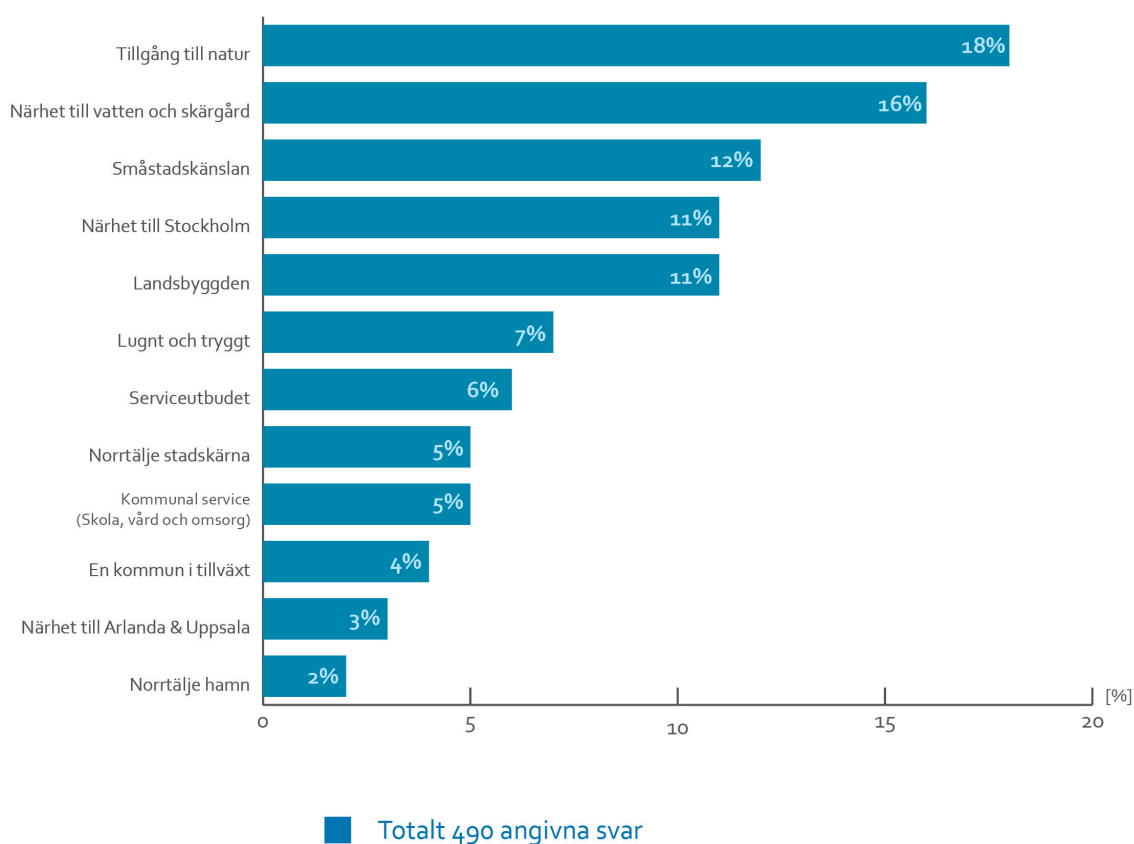
Den procentuella könsfördelningen på enkättagarna.



RESULTAT

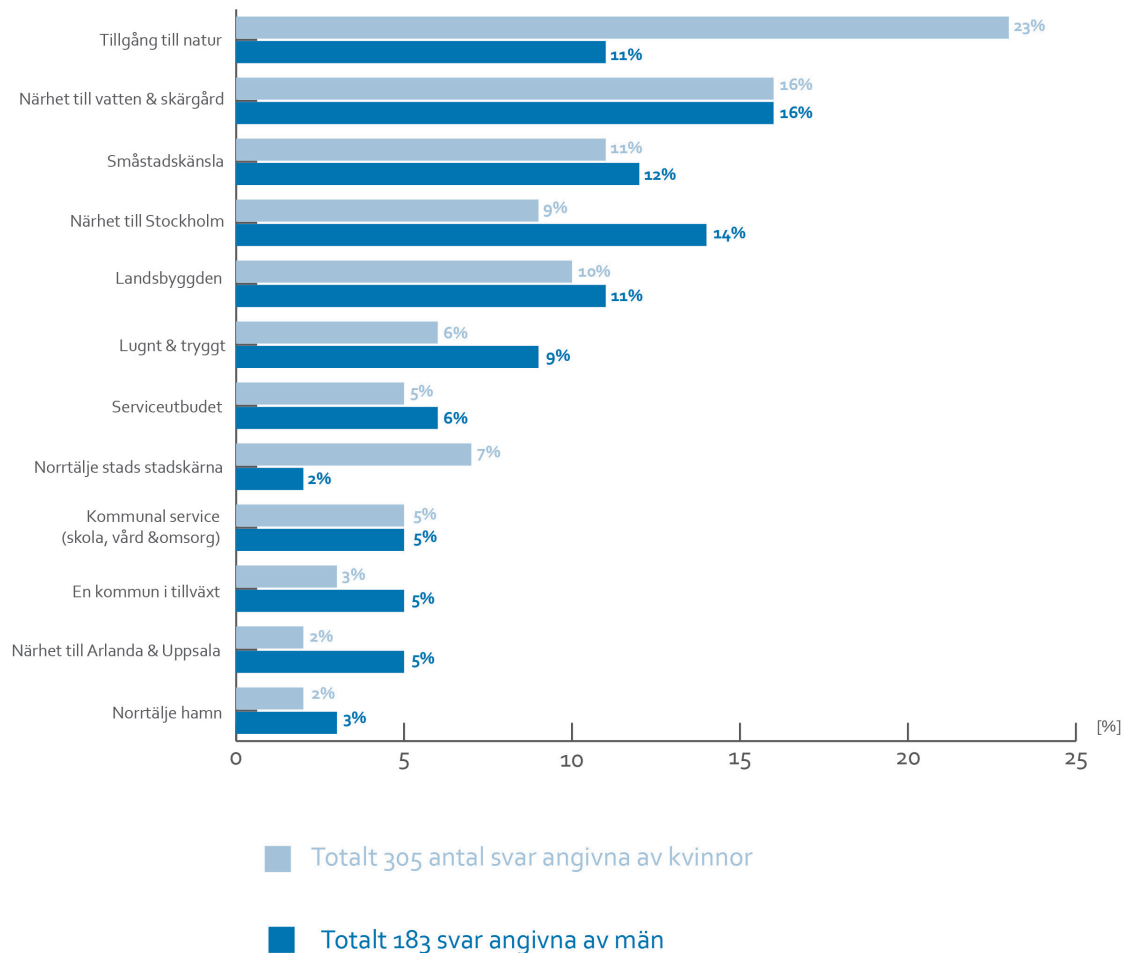
Vad är bra i Norrtälje kommun?

Totalt angav 256 personer, 490 stycken svar på frågan *Vad är bra i Norrtälje kommun?* Vissa personer valde att inte svara på frågan, medan andra valde att lämna upp till tre svarsalternativ. De två kategorier som flest personer ansåg vara positivt med kommunen var *Tillgång till natur* samt *Närhet till vatten & skärgård*. Detta var de två vanligaste svaren för både män och kvinnor samt för samtliga åldersintervall. Andra aspekter som anses bra med Norrtälje kommun är *Småstadskänsla*, *Landsbygden* och *Närhet till Stockholm*.



Sammanställning av samtliga angivna svar på frågan *Vad är bra i Norrtälje kommun?*

Totalt angav 165 kvinnor 305 och 88 män 183 svar på vad de ansåg var bra med Norrtälje kommun. Den största skillnaden mellan könen är att 23% av kvinnornas angivna svar (23% av 305) var *Tillgång till natur*, detta i jämförelse med 11 % av männens svar som angav det samma (11% av 183), vilket ger en skillnad på 13 procentenheter mellan könen. Gruppen vill ej ange kön bestod endast av två personer och det är därför svårt att dra några generella slutsatser om gruppens svar.



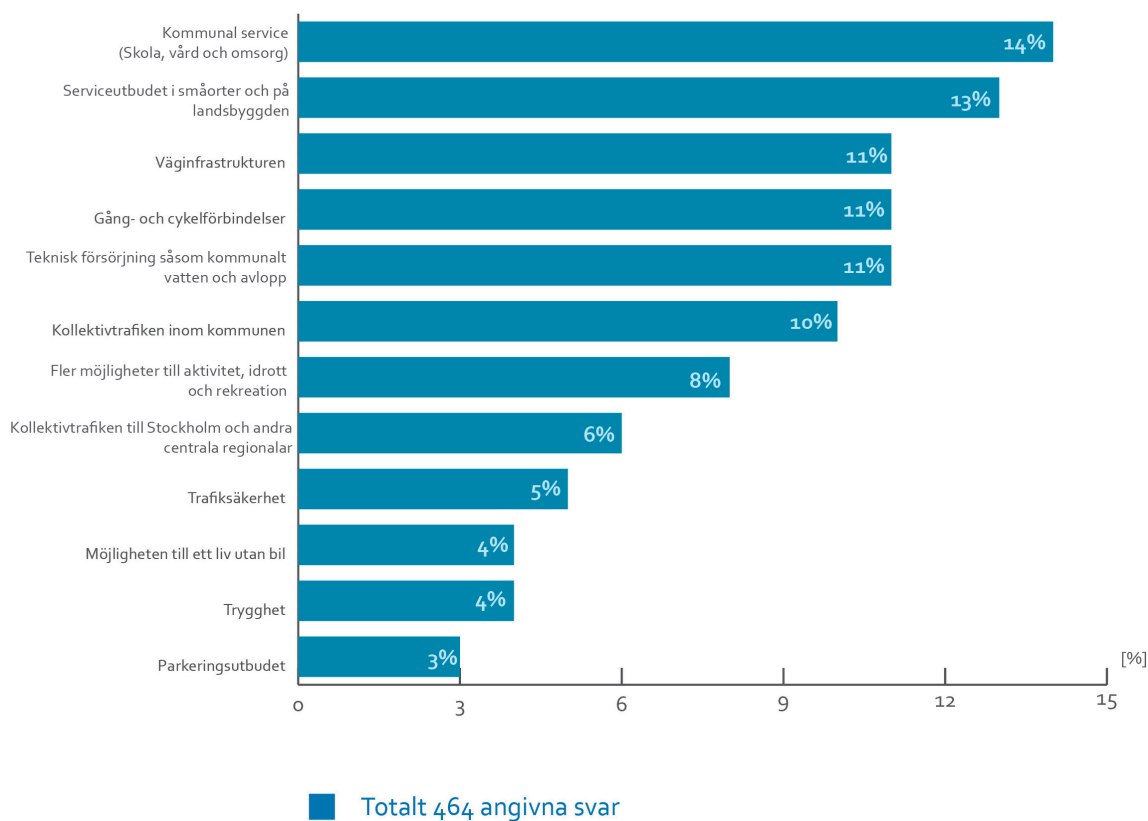
Jämförelse av hur kvinnor och män svarade på frågan Vad är bra i Norrtälje kommun?

84 stycken personer valde även att tillägga något *annat* på frågan *Vad är bra i Norrtälje kommun?* Efter en grovsortering utifrån innehåll kan det konstateras att kommentarer som berör kultur, människor, samt grönska och grönområden, var vanligt förekommande. Även kommentarer om personliga relationer till orter, platser och familjemedlemmar var återkommande.



Vad kan bli bättre i Norrtälje kommun?

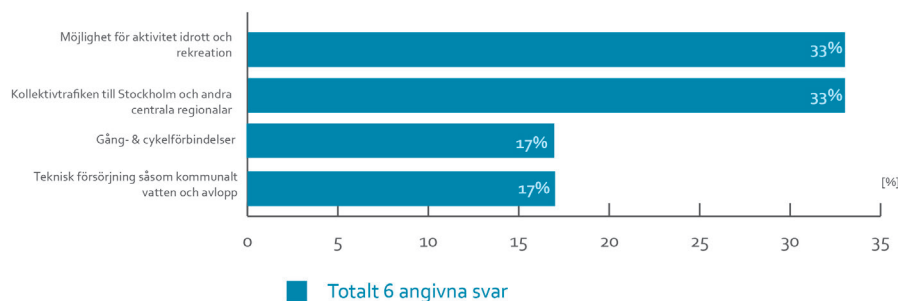
Totalt angav 264 personer, 464 stycken svar på frågan *Vad kan bli bättre i Norrtälje kommun?* Vissa personer valde att inte svara på frågan, medan andra valde att lämna upp till tre svarsalternativ. Det svarsalternativ som ansågs mest angeläget att förbättra var *Kommunal service (skola, vård och omsorg)*. Resultatet i hur de olika könen svarat var förhållandesvis likartad, vissa skillnader mellan könen fanns dock inom de olika åldersintervallen. Allra främst låg dock skillnaderna mellan de olika åldersgrupperna, där åsikterna om bland annat *Kollektivtrafik inom kommunen* och *Serviceutbudet på landsbygden och i serviceorter*. Därför redovisas förutom en sammanställning av samtliga svar, även hur varje åldersgrupp svarat.



Sammanställning av samtliga angivna svar på frågan *Vad kan bli bättre i Norrtälje kommun?*

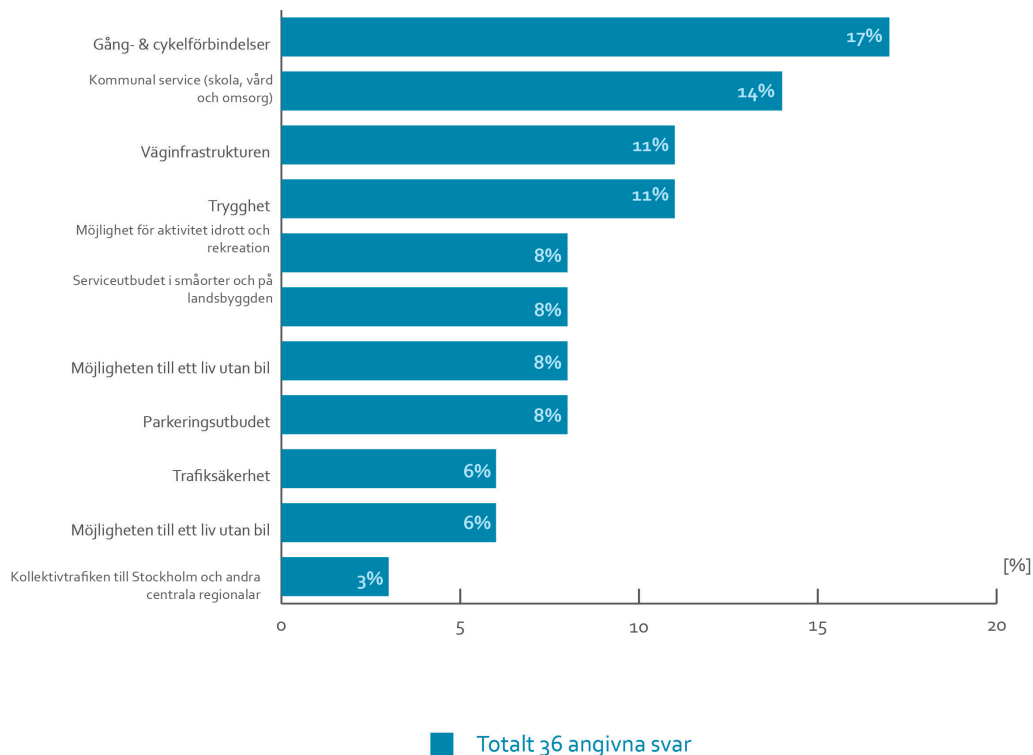
16% av kvinnorna ansåg att *Kommunal service (skola, vård och omsorg)* behöver förbättras, detta i jämförelse med 10% av männen som ansåg detsamma. Omvänt ansåg 16% av männen och 12% av kvinnorna att *Serviceutbudet i småorter och på landsbygden* behöver förbättras. Gruppen vill ej ange, var för liten för att dra några generella slutsatser.

På grund av gruppen 0 – 19 åringars ringa storlek var endast fyra av de tolv svarsalternativen representerade. Helt unikt för gruppen är att *Kommunal service (skola, vård och omsorg)* inte är representerat i svaren, dock skall det påpekas att gruppen är väldigt liten.



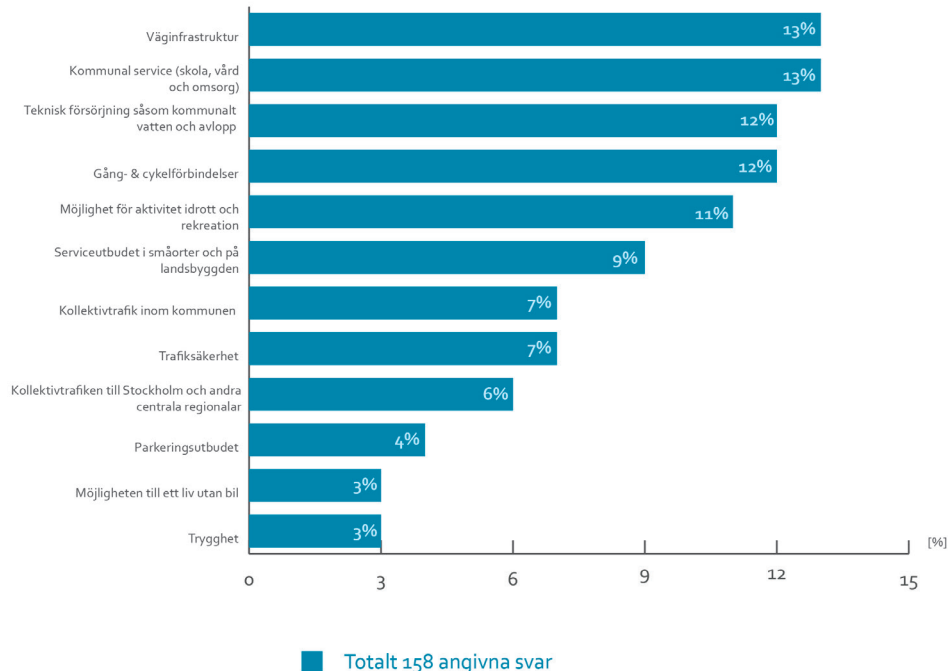
Sammanställning av gruppen 0 - 19 åringarnas svar på frågan Vad kan bli bättre i Norrtälje kommun?

Gruppen 20 - 29 åringar ansåg främst att *Gång- & cykelförbindelser* samt att *Kommunal service (skola, vård och omsorg)* kan bli bättre. I gruppen ansåg 14% av kvinnorna att förbättrade *Möjligheter till ett liv utan bil* var viktigt. 20 - 29 åringarna är även den grupp med störst andel personer som ansåg att *Trygghet* behöver förbättras. Igen i åldersgruppen valde svarsalternativet *Teknisk försörjning såsom kommunalt vatten och avlopp*.



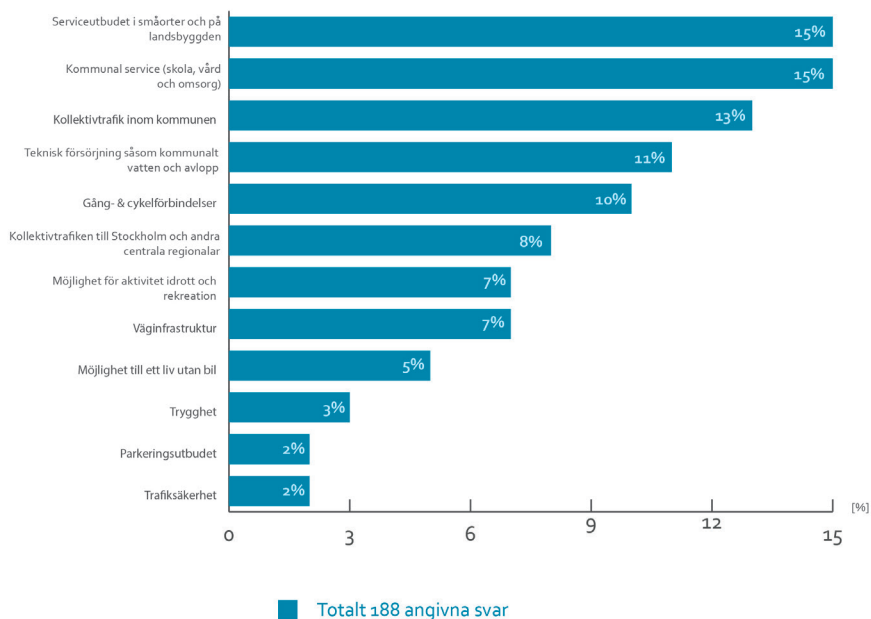
Sammanställning av gruppen 20 - 29 åringarnas svar på frågan Vad kan bli bättre i Norrtälje kommun?

Även 30 - 44 åringarna ansåg likt 20 - 29 åringarna att förbättrade *Gång- & cykelförbindelser* är prioriterat prioritet. Men än högre prioriterades förbättrad *Kommunal service (skola, vård och omsorg)* och *Väginfrastruktur*. Ser man till hur gruppen svarat mellan könen så visar det sig att främst kvinnor ansåg att *Kommunal service (skola, vård och omsorg)* behövde förbättras, medan män i högre grad framhävde *Serviceutbudet i småorter och på landsbygden* som en förbättringspunkt.



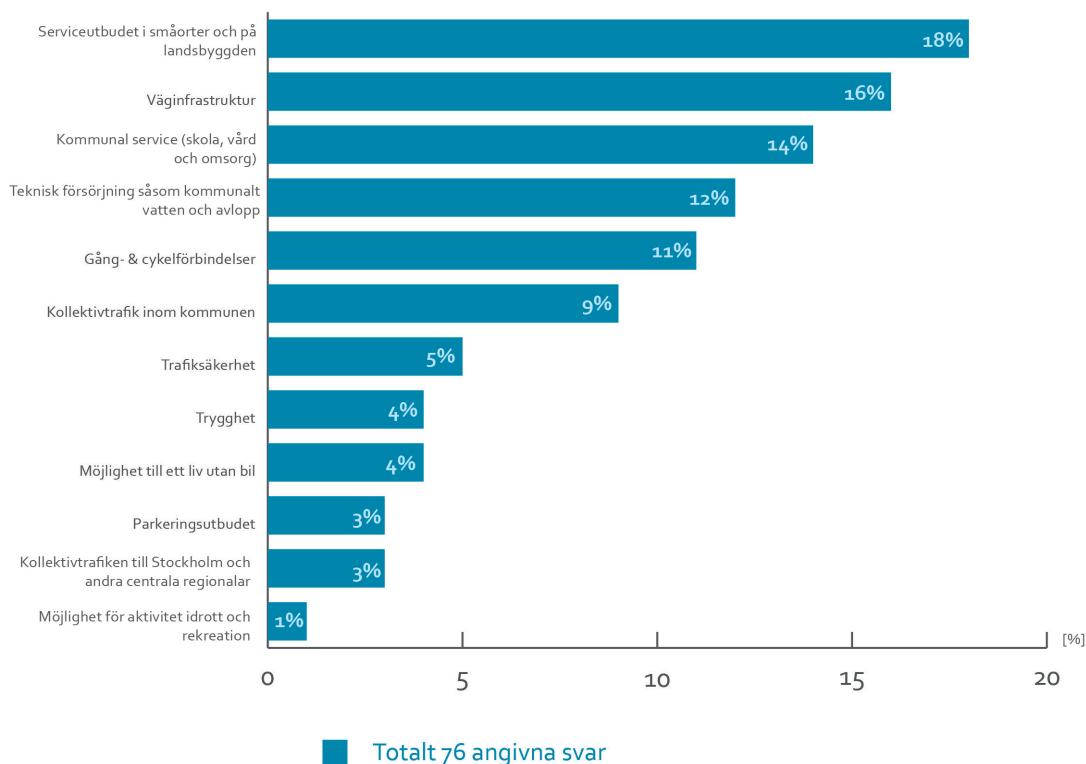
Sammanställning av gruppen 30 - 44 åringarnas svar på frågan Vad kan bli bättre i Norrtälje kommun?

Åldersgruppen 45 - 64 åringar angav likt tidigare grupper att *Kommunal service (skola, vård och omsorg)* kan bli bättre. Till skillnad från gruppen 30 - 44 åringar, så prioriterar andelen män och andelen kvinnor i denna grupp *Kommunal service (skola, vård och omsorg)* lika högt. Denna åldersgrupp ansåg även att *Serviceutbudet i småorter och på landsbygden* kunde förbättras.



Sammanställning av gruppen 45 - 64 åringarnas svar på frågan Vad kan bli bättre i Norrtälje kommun?

Gruppen 65 år eller äldre ansåg att *Serviceutbudet i småorter och på landsbygden* var det som behövde förbättras mest. Men även *Trafiksäkerhet* och *Kommunal service (skola, vård och omsorg)* ansågs behöva förbättras.



Sammanställning av gruppen över 65 åringarnas svar på frågan *Vad kan bli bättre i Norrtälje kommun?*

116 personer valde även att tillägga något *annat* på frågan *Vad kan bli bättre i Norrtälje kommun?* Efter en grovsortering utifrån innehåll kan det konstateras att flera personer ansåg att turismen, natur och parkvård, medborgardialog, bebyggelsemiljön och inkluderingen av människor kan bli bättre. Flera personer betonade även att servicen på landsbygden behövde förbättras samt hade synpunkter på kommunens arkitektur och bebyggelse.

Kommunikationen mellan invånare och politiker.
Man 65 - 79

Bygg så det smälter in i omgivningarna. Bevara miljöerna.
Kvinna 45 - 64

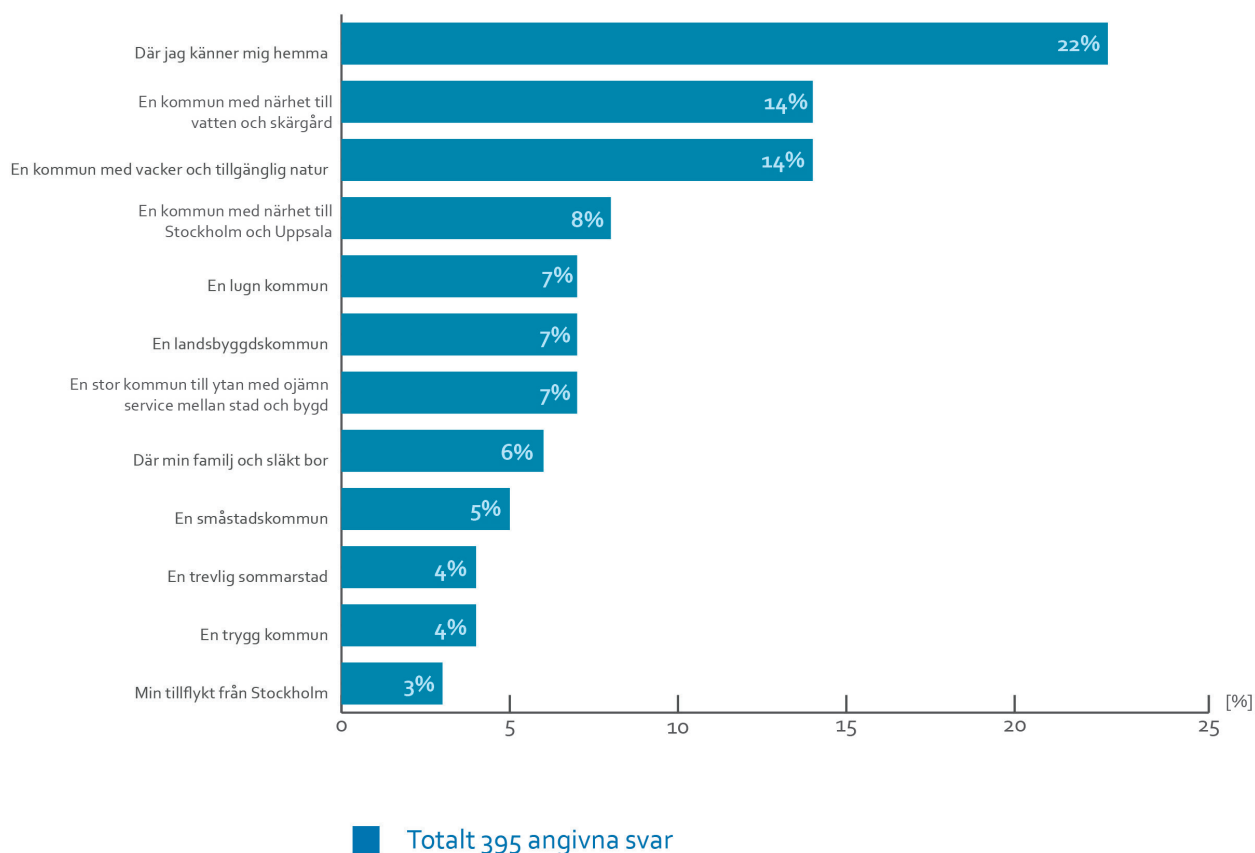
Cykelturism, besöksnäring hela året. Bättre samarbete mellan kommunens nämnder.
Kvinna 65 - 79

Ramper och rödlysen placering vid vägarna har jag upptäckt sen jag fått börja använda elrullstol. Det är ofta för svårt attnå dem, och för höga kanter.
Man 45 - 64

Utomhusmiljöer i Norrtälje. Finare parker. Satsa på en strandpromenad längs med strande mot Grind och Solbacka strand, rensa vass och och liknande längs stränderna i Norrtälje.
Man 30 - 44

Vad är Norrtälje kommun för dig?

Totalt angav 242 personer, 469 stycken svar på frågan *Vad är Norrtälje kommun för dig?* Vissa personer valde att inte svara på frågan, medan andra valde att lämna upp till tre svarsalternativ. Överlag besvarade män och kvinnor frågan likartat, och svaret *Där jag känner mig hemma* var det vanligaste för båda könen. Ingen i gruppen vill ej ange valde att besvara frågan med något av svarsalternativen. *Där jag känner mig hemma* var även det vanligaste svaret i samtliga åldersgrupper förutom gruppen 30 - 44 åringar, där det vanligaste svaret istället var *En kommun med vacker och tillgänglig natur*.



Sammanställning av samtliga angivna svar på frågan *Vad är Norrtälje kommun för dig?*

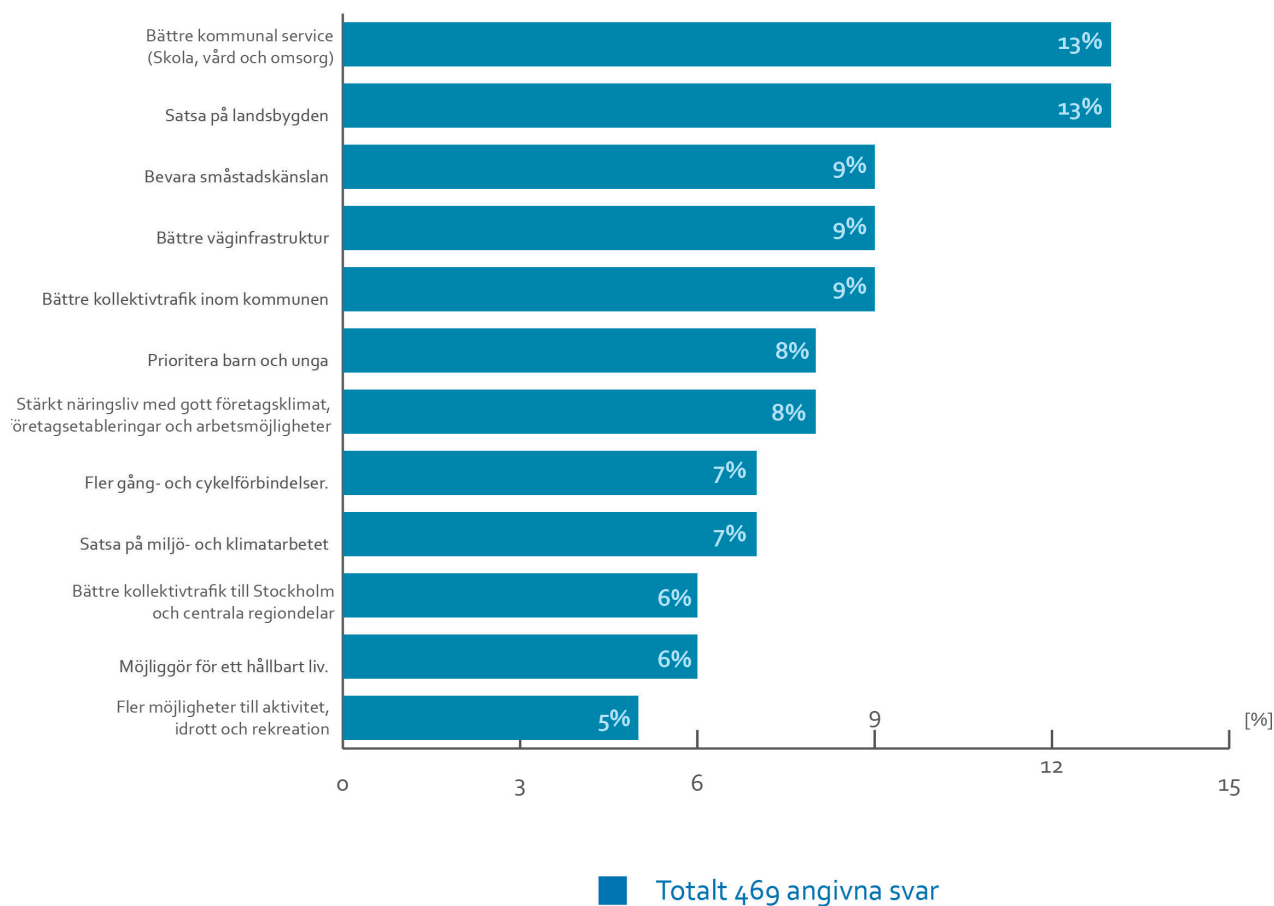
I gruppen 20 - 29 åringar ansåg 14% att Norrtälje är *Där min familj och släkt bor*. Motsvarande siffra i övriga åldersintervall ligger mellan 9% och 2%. Ser man specifikt på manliga svarande i åldern 65 - 79 var dock denna siffra 15%.

72 personer valde även att tilläga något *annat* på frågan *Vad är Norrtälje för dig?* Kommentarererna bestod av beskrivningar om kommunens bra och dåliga sidor, uttryckt i både enstaka ord och kortare meningar men även längre utläggningar.



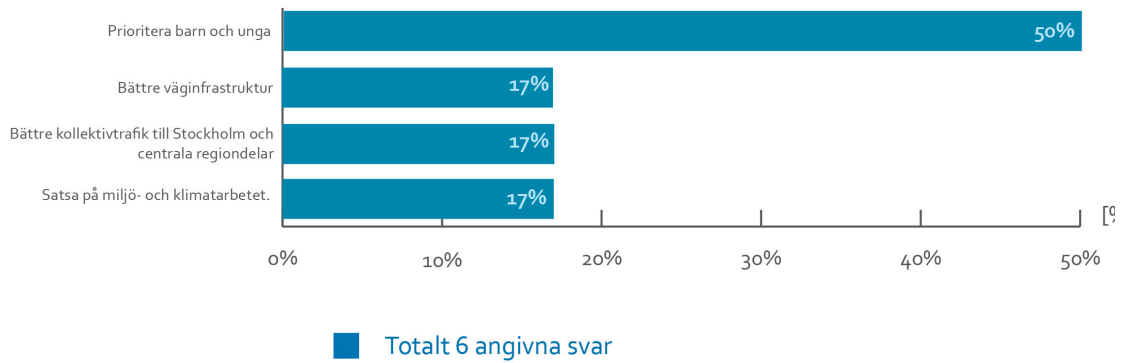
Hur vill du att Norrtälje kommun ska utvecklas till år 2050?

Totalt angav 260 personer, 469 stycken svar på frågan *Hur vill du att Norrtälje kommun skall utvecklas till år 2050?* Vissa personer valde att inte svara på frågan, medan valde att lämna upp till tre svarsalternativ. Sammantaget ansågs *Bättre kommunal service (skola, vård och omsorg)* samt *Satsa på landsbygden* var det viktigaste i Norrtäljes utveckling fram till år 2050. Mellan åldersgrupperna skilde sig åsikterna åt om vad som bör prioriteras, medan åsikterna mellan könen var desto mer samstämd. På grund av detta redovisas förutom alla sammanlagda svar även svaren för varje åldersgrupp.



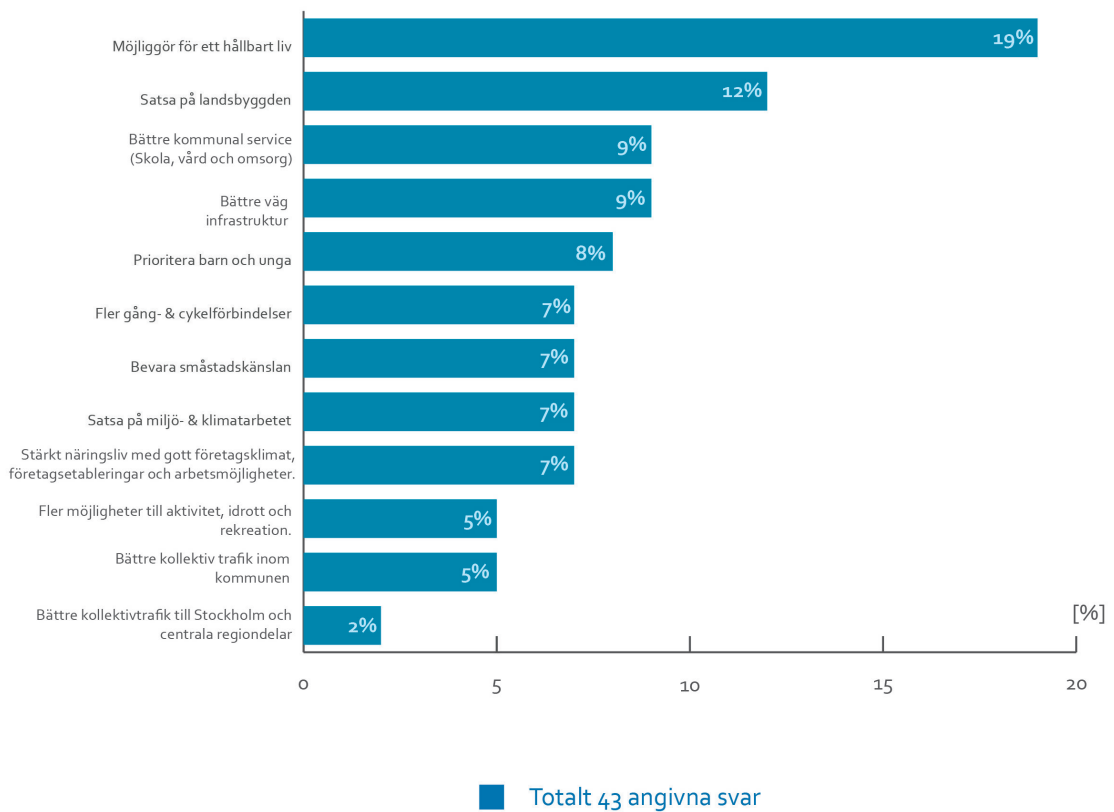
Sammanställning av samtliga angivna svar på frågan *Hur vill du att Norrtälje kommun ska utvecklas till år 2050?*

Hälften av svaren från gruppen 0- 19 åringar visade att kommunen bör *Prioritera barn och unga*. Det är den största andelen i samtliga grupper, dock är gruppens svar väldigt få.



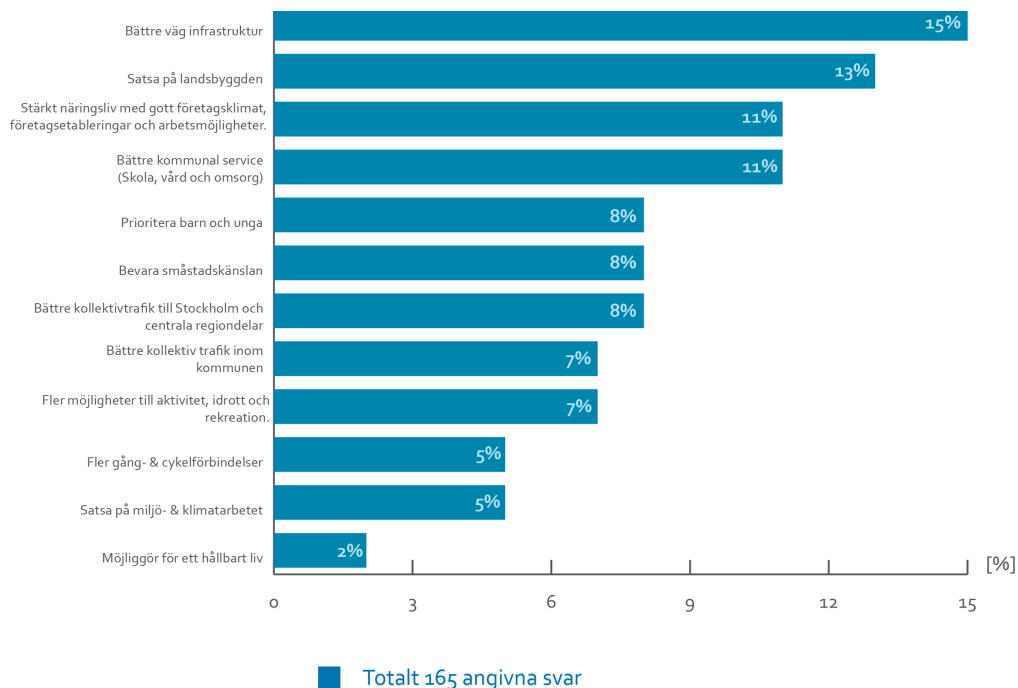
Sammanställning av gruppen 0-19 åringarnas angivna svar på frågan Hur vill du att Norrtälje kommun ska utvecklas till år 2050?

I åldersgruppen 20 - 29 åringar var det vanligaste svaret *Möjliggör för ett hållbart liv* på 19%. Motsvarande siffra för åldersgruppen 30 - 44 åringar och 45 - 64 åringar var 2% respektive 3%.



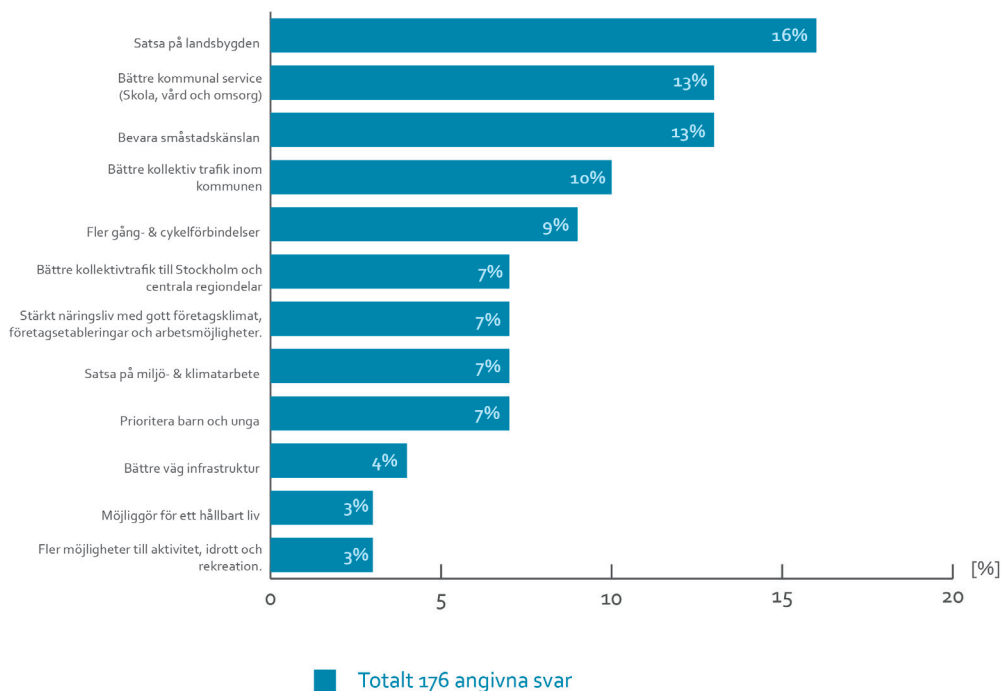
Sammanställning av gruppen 20-29 åringarnas angivna svar på frågan Hur vill du att Norrtälje kommun ska utvecklas till år 2050?

Gruppen 30 - 44 åringar vill fram till 2050 främst ha *Bättre väginfrastruktur*, något som ingen annan åldersgrupp värderat lika högt. Det var 14% av gruppens kvinnor, och 16% av gruppens män som var av denna åsikt.



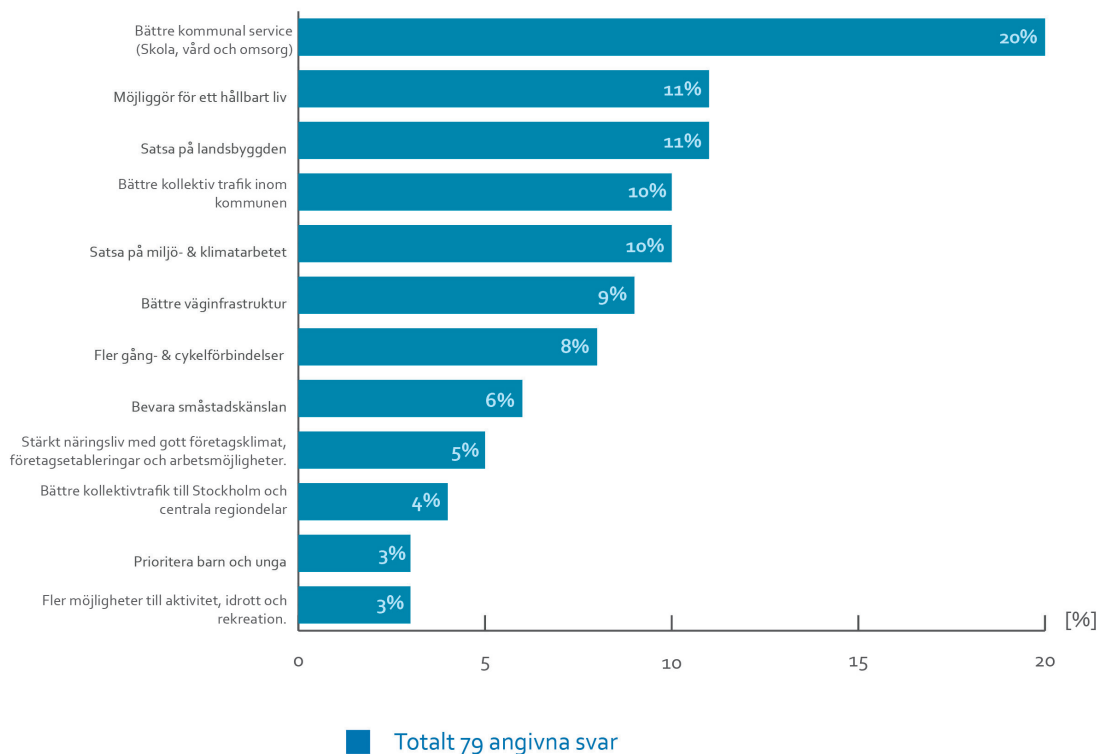
Sammanställning av gruppen 30-44 åringarnas angivna svar på frågan Hur vill du att Norrtälje kommun ska utvecklas till år 2050?

Gruppen 45 - 65 åringar är den grupp med störst andel som prioriterar *Satsa på landsbygden*, men även *Bättre Kommunal service (skola, vård och omsorg)* och *Bevara småstadskänslan* är enligt gruppen viktiga aspekter i utvecklingen fram till år 2050.



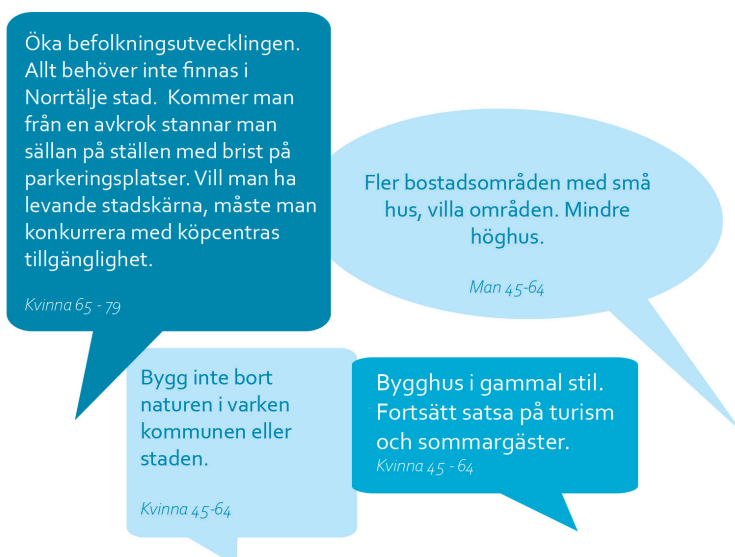
Sammanställning av gruppen 45-64 åringarnas angivna svar på frågan Hur vill du att Norrtälje kommun ska utvecklas till år 2050?

Gruppen 65 år eller äldre var den grupp med allra störst andel som vill ha *Bättre kommunal service (skola, vård och omsorg)*. 11% av gruppens svar visade även att *Möjliggöra för ett hållbart liv* är viktigt, dock var det endast 33% av dessa svar angivna av kvinnor medan 66% angavs av män. Motsatt var 100% av de som angivit *Fler möjligheter till aktivitet, idrott och rekreation* kvinnor.



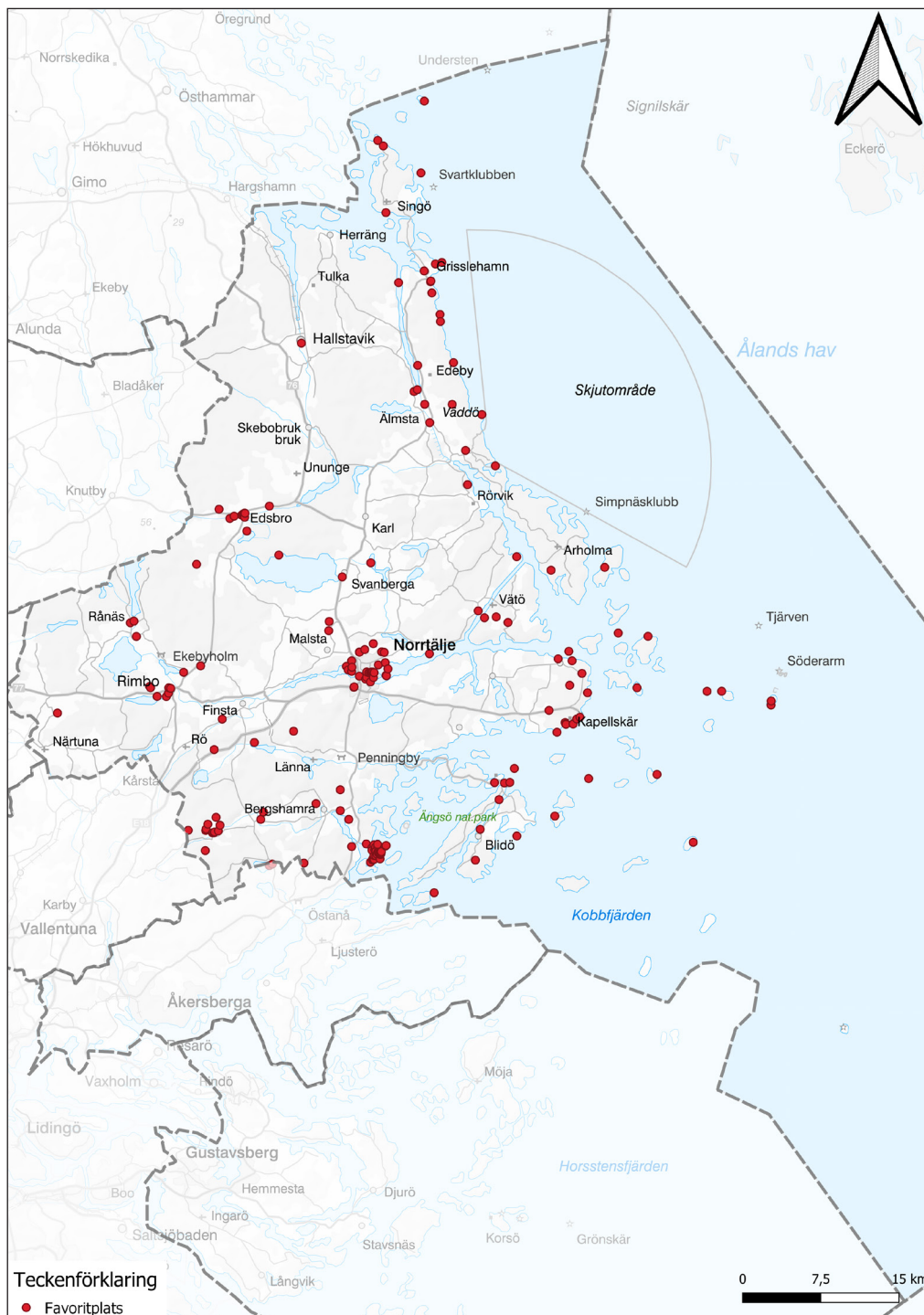
Sammanställning av gruppen över 65 åringarnas angivna svar på frågan *Hur vill du att Norrtälje kommun ska utvecklas till år 2050?*

116 personer valde även att tillägga något *annat* på frågan *Hur vill du att Norrtälje kommun skall utvecklas till år 2050?* Efter en grovsortering utifrån innehåll kan det konstateras att flera personer ansåg att kommunen bör prioritera bostads- och landsbygdsutveckling samt bevarandet av grönområden i den framtida utvecklingen av kommunen.



Favoritplatser

Enkättagarna fick möjlighet att på en karta peka ut sin favoritplats i kommunen, vilket illustreras i bilden nedan.



Karta över enkättagarnas favoritplatser i kommunen.

Har du något övrigt att skicka med oss i det kommande arbetet med översiktsplanen?

Förutom att besvara de fyra frågorna erbjöds enkätdeltagarna även möjligheten att skicka med övriga hälsningar eller synpunkter till kommunen. Ett urklipp av dess redovisas nedan.

