







NORRTÄLJE HAMN  
ILLUSTRATIONSPLAN 2019-09-20  
SKALA 1:1000 (A11)

-  Skelettplanegräns
-  12 m passagegräns obegränsad höjd i öppet läge (Havslänken)
-  E-område
-  Möjlig yta för förskolebyggnad